

Instaurer la confiance autour des premiers apprentissages, c'est mettre l'enfant en capacité de poser un regard positif sur lui-même, c'est lui permettre de gagner sur ses difficultés.


LA CLASSE DECouvre LES PONEYS

Le Poney-club vous accompagne pour l'élaboration de votre projet. Nous mettons à votre disposition notre expérience, nos compétences et nos équipements : belle bibliothèque sur le poney, l'enfant et la nature (livres pour les enfants et les grands), salle d'activités avec cheminée et nombreux ateliers.

Les animations scolaires peuvent se décliner sur des durées et des thèmes différents. Deux grands pôles d'activités et d'ateliers qui en découlent avec, en toile de fond, une préoccupation constante : **mettre l'enfant en confiance !**

Déroulement de l'animation : l'accueil se fait, soit au Saloon autour de la cheminée, soit dehors autour du Totem sur les bancs de bois, si le temps le permet, avec une chanson ou une histoire et un poney qui présente le programme... La (ou les) classe se sépare en plusieurs petits groupes suivant le thème choisi. En cas de pique-nique, celui-ci peut se dérouler au Saloon ou dehors : à côté du tepee, en bord de rivière ou autour du Totem...

le poney à l'école



C'est super

Faire connaissance et se familiariser et s'initier à l'utilisation du poney.


LA CLASSE DECOUVRE LES PONEYS en faisant

connaissance avec les lieux et les personnes. Repérer les endroits propres au thème poney : la sellerie, la carrière, le terrain d'aventures, l'enclos et le pré. Thème nature : le ruisseau de Fresles, la rivière Béthune, les arbres, les fleurs et la haie. Thème jeux : la cabane de Yakari, l'Isba, le tepee indien, le Pont d'Avignon, la sente des Aubépines et la porte magique. Thème vie quotidienne : les robinets d'eau, les sanitaires, les bancs de bois et le feu.

Faire connaissance avec les animaux : les poneys, les poules, les lapins et les canards. Pour tous ces animaux : leurs noms, leur sexe, leur couleur mais aussi leurs habitudes et leurs besoins : manger, boire, dormir, courir, jouer et faire la sieste. Avec le poney Shetland en particulier : son histoire, son matériel de pansage et son harnachement.

Se familiariser et s'initier à l'utilisation du poney : monté, c'est la pratique de l'équitation ; attelé avec un petit sulky ; tenu en main et promené au licol ; costumé et mis en scène ; pansé et toiletté ; observé dans l'enclos ou dans le pré.

le poney à l'école



C'est super

Différents ateliers d'environnement, de connaissance et d'utilisation du poney.


LA CLASSE DECOUVRE LES PONEYS en découvrant

l'environnement du poney : le chemin bleu, fil d'Ariane à travers les endroits-clés du Poney-club ; le cache-licols dans différents lieux du Poney-club ; les comptines et les chants autour du poney et de la nature au Saloon ou au tepee indien.

Environnement nature : le poulailler et les poules, les clapiers et les lapins, la mare aux canards ; création de jardin japonais avec des éléments naturels trouvés au Poney-club ; confection de bouquets, d'herbiers et de fresques ; bois et feu sous le tepee indien.

Connaissance du Poney : jouer et apprendre le nœud magique ; panser et toiletter le poney avec ses cinq sens ; coloriage et création de puzzle ; jeu avec les lettres du mot poney ; différents jeux de Kim avec la vue, le toucher ou l'odorat sur le matériel ou le poney ; chercher des objets dans un gros vrac de paille dans la grotte d'Oberon ; dans l'écurie, pailler avec des petits ballots, abreuver les poneys ; restaurant ou goûter poney avec pommes, carotte arrachée à la main, herbes à reconnaître, pain sec et différentes céréales.

le poney à l'école



C'est super

Différents ateliers d'environnement, de connaissance et d'utilisation du poney.

LA CLASSE DECOUVRE LES PONEYS en utilisant les

poneys : Dans la carrière: jeux de mise en confiance grâce à l'imaginaire, manipulation d'objets et parcours d'embûches. « Je fais mon marché avec mon poney » « je circule dans mon village avec mon poney ».

La promenade sur le terrain d'aventures, au bord de la rivière ou dans le parc du Château.


Avec l'attelage: « le Prince et la Princesse dans leur carrosse », le jeu des « Trapbonbons »

Dans la paille ou dans l'herbe: gymnastique et voltige sur un poney et à côté...

Du plus jeune au plus vieux, s'occuper du poulain ou des « grands pères poneys ».

Promener son poney tenu en main, le faire brouter et s'offrir des moments de complicité avec lui.

le poney à l'école



C'est super

Différents ateliers d'environnement, de connaissance et d'utilisation du poney.

LA CLASSE DECOUVRE LES PONEYS autour du

monde rural : acquérir une connaissance du monde rural, c'est donner aux enfants des moyens de découvrir un cadre et une manière de vivre.

Le village de Mesnières en Bray. Connaitre la vie du village à travers la vie de ses acteurs : l'équipe municipale, les commerces, les agriculteurs et les artisans.

L'eau, la Ferme, la Forêt. L'eau et son cycle naturel: le ruisseau de Fresles qui traverse le Poney-club, la rivière Béthune, le canal et la cascade du Parc du Château, mais aussi la Manche, présente à Dieppe, cité maritime située à 30 kms de Mesnières.

La forêt: c'est le lieu des jeux et des activités physiques. C'est aussi un terrain de découverte et d'observation du monde animal et végétal. Magnifique hêtraie d'Eawy, forêt domaniale de plus de 7000 hectares située à proximité du Poney-club (10 kms environ).

La ferme: le monde agricole, en pleine mutation, reste encore très présent à Mesnières en Bray. Des exploitations agricoles, avec les vaches et la traite, la chaîne du lait, la fabrication du fameux fromage

de Neufchâtel, le bocage brayon et le rôle de la haie et l'élevage bovin et ovin avec la bergerie de la Gâte à Mesnières en Bray.

LA CLASSE DECOUVRE LES PONEYS et le patrimoine.

Le Poney-club se trouve à proximité immédiate du magnifique Château Renaissance classé aux Monuments Historiques. Ce site peut être un bon complément à une sortie scolaire au Poney-club. Des salles aux noms évocateurs : les Quatre Tambours, la Salle des Cartes, la Galerie des Cerfs ou la Chapelle Seigneuriale. Un grand Parc avec des animaux d'ornement et des serres horticoles complètent ce haut lieu du patrimoine brayon.

CONTINUE AVEC LA CLASSE

Entraînés par une forte relation affective, les enfants veulent tout apprendre de la vie des poneys. L'enseignant trouvera ainsi une forte motivation pour les matières suivantes:

En Français : orthographe, expression écrite et poésie. Lecture de livres en rapport avec le thème: enquête et recherche.

En Histoire: l'utilisation du cheval et du poney par l'homme. Les premiers cavaliers, l'origine de l'attelage ou les métiers du cheval.

En Géographie: la région, le climat, la nature des sols et les milieux d'origine des poneys.

En Sciences de la Vie: les équidés, la vie du troupeau.

En Mathématiques: les surfaces, le périmètre des herbages et les récoltes.

